


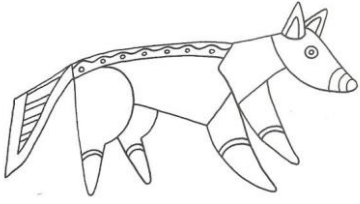


L'art aborigène australien

Cette semaine, tu vas découvrir et t'initier à l'art aborigène australien. Ton défi sera de créer un animal à la manière de l'art aborigène, et de le décrire en anglais.

	Consignes pour les élèves à la maison ou en classe	Conseils pour l'adulte / pour l'enseignant	
Jour 1	<p>Prends une nouvelle page sur ton cahier et note le titre : L'art aborigène australien – Après avoir visionner les 3 vidéos, tu peux reproduire un dessin que tu as vu.</p> <p>1- Regarde cette vidéo qui te fera découvrir l'Australie Vidéo1 en ligne-Clique ici</p> <p>2- Voici quelques animaux d'Australie. Écoute la vidéo plusieurs fois et entraîne-toi à répéter les noms des animaux. Vidéo2 en ligne-Clique ici</p> <p>3- Pour terminer, voici une première approche de l'art aborigène. Vidéo3 en ligne-Clique ici</p>	<p>Lien vers la vidéo1 https://youtu.be/ulnlpX7keEI</p> <p>Lien vers la vidéo2 http://www.viewpure.com/oKEz6IWzaGE?start=0&end=0</p> <p>Lien vers la vidéo3 http://www.viewpure.com/lunnHfsfgAE?start=0&end=0</p>	<p>Il n'est pas nécessaire de tout comprendre. L'idée générale de la vidéo est de montrer différents aspects de l'Australie et d'avoir une idée générale du sens.</p> <p>L'enfant peut passer la vidéo plusieurs fois pour répéter.</p>
Jour 2	<p>Tu vas revoir les parties du corps d'un animal avant de le décrire.</p> <p>1- Regarde, écoute et répète. Vidéo4 en ligne-clique ici</p> <p>2- Voici quelques activités pour réviser les noms des parties du corps. Activités- clique ici</p> <p>Pour les CE2 : Sur ton cahier, décris l'animal qui a une tête jaune (Aide-toi de la vidéo4) My head is My tail is My ears are</p> <p>Pour les CM : Sur ton cahier, décris l'animal qui a les cheveux bleus.</p> <div style="display: flex; justify-content: space-around; align-items: center;">   </div>	<p>Lien vidéo 4 https://www.youtube.com/watch?v=IHuz-k-kjbjk&feature=youtu.be</p> <p>Jeu en ligne pour réviser les noms des parties du corps en anglais https://learningapps.org/watch?v=pyja2fh6220</p>	

<p>Jour 3</p>	<p>1- Voici un kangourou dessiné par les aborigènes. Écoute sa description et répète (small = petit – big =grand, gros). Vidéo 5 en ligne-clique ici .</p> <p>2- Décris l'émeu ci-dessous (tu peux t'aider de la description du kangourou de l'activité précédente).</p>  <p>3- Reproduis le dessin ci-dessous sur une feuille et colorie-le en suivant les consignes de la vidéo. Vidéo 6 en ligne -Clique ici</p>  <p>4- Pour terminer, regarde cette courte vidéo pour t'imprégner de l'art aborigène (peinture et musique). Vidéo 7 en ligne - Clique ici</p>	<p>Lien vers la vidéo 5 http://www.viewpure.com/Mck1-Z_57yA?start=0&end=0</p> <p>Tu peux t'amuser avec ce jeu de mémoire</p> <p>Lien vers vidéo 6 http://www.viewpure.com/x5TW55AJ8fw?start=0&end=0</p> <p>Lien vers vidéo 7 http://www.viewpure.com/Mj-1tpSvYE4?start=0&end=0</p>	<p>- Encourager l'enfant à répéter les noms des parties du corps. It's got a small head It's got 2 eyes It's got 2 small ears It's got 2 small legs It's got a long tail</p> <p>Si c'est possible, l'enfant peut s'enregistrer via le smartphone de l'adulte ou une tablette et s'écouter pour améliorer sa production.</p>
<p>Jour 4</p>	<p><u>A ton tour de créer ton animal !</u></p> <p>- Regarde cette vidéo qui explique comment peindre à la manière aborigène. Tu peindras ton animal de cette façon. Vidéo 8 en ligne -Clique ici</p> <p>- Choisis ou dessine un animal de ton choix , Décris le (ex : it's got blue ears, it's got a yellow and black head...), écris les phrases sur ton cahier , prends une photo et envoie le à ton enseignant.e.</p> <p>Tu peux aussi enregistrer ta description</p>	<p>Lien vers vidéo 8 http://www.viewpure.com/TxurQxHaoU4?start=0&end=0</p>	<p>Il n'est pas nécessaire de comprendre les explications. Les images aident à la réalisation !</p> <p>La réalisation de l'activité se fera avec les moyens du bord... feutres, peinture, crayons de couleurs. ..</p> <p>Les descriptions peuvent faire l'objet d'un travail entre les élèves à la maison et ceux en classe.</p>
<p style="text-align: center;">As-tu réussi le défi ?</p> <p style="text-align: center;">Inventer et décrire un animal à la façon de l'art aborigène</p> <p style="text-align: center;">Congratulations</p>			

Annexe

A coller dans ton cahier où à dessiner

